

خطواتي الأولى

القرأة

في

بني



وفق برنامج وزارة التربية الوطنية





المناصرة التعليمية بمناسبة



تم تحميل هذا اطلق من موقع المناصرة التعليمية
لمزيد من الملفات اضغط على الروابط التالية:

 @ManaraDocs



<http://www.ManaraDocs.blogspot.com>

نشاطات

القراءة

للأقسام التحضيرية



5 - 6 سنوات



بِسْمِ اللَّهِ الرَّحْمَنِ الرَّحِيمِ



لِلطَّبَاعَةِ وَالنَّشْرِ وَالتَّوْزِيعِ

حي دوزي III، رقم 477

باب الزوار - الجزائر

هاتف : 0553 . 12 . 34 . 00

بريد إلكتروني : darannahar@hotmail.fr

جميع الحقوق محفوظة

جميع الحقوق محفوظة للناشر، يمنع
منعا كليا الاستنساخ و الاقتباس من
نصوص و صور هذا الكتاب إلا بإذن
خطي من الناشر.

الإيداع القانوني : 2010 - 1806

ردمك : 5 - 03 - 986 - 9947 - 978

النشيد الوطني الجزائري

قسما

قسما بالنازلات الماحقات و الدماء الزاقيات الطاهرات
و البنود اللامعات الخافقات في الجبال الشامخات الشاهقات
نحن ثرنا فحياة أو ممات و عقدنا العزم أن تحيا الجزائر

فاشهدوا ... فاشهدوا ... فاشهدوا

نحن جند في سبيل الحق ثرنا و إلى استقلالنا بالحرب قمنا
لم يكن يصغى لنا لمانطقنا فاتخذنا رنة البارود وزنا
و عزفنا نغمة الرشاش لحنا و عقدنا العزم أن تحيا الجزائر

فاشهدوا ... فاشهدوا ... فاشهدوا

يا فرنسا قد مضى وقت العتاب و طويناه كما يطوى الكتاب
يا فرنسا إن ذا يوم الحساب فاستعدي و خذي من الجواب
إن في ثورتنا فصل الخطاب و عقدنا العزم أن تحيا الجزائر

فاشهدوا ... فاشهدوا ... فاشهدوا

نحن من أبطالنا ندفع جندا و على أشلائنا نصنع مجدا
و على أرواحنا نصعد خلدا و على هاماتنا نرفع بندا
جبهة التحرير أعطيناك عهدا و عقدنا العزم أن تحيا الجزائر

فاشهدوا ... فاشهدوا ... فاشهدوا

صرخة الأوطان من ساح الفدا اسمعوها و استجيبوا للنداء
و اكتبوها بدماء الشهداء و اقرأوها لبني الجيل غدا
قد مددنا لك يا مجد يدا و عقدنا العزم أن تحيا الجزائر

فاشهدوا ... فاشهدوا ... فاشهدوا

أقدم نفسي



صورة

الاسم :

اللقب :

عنواني :

طولي :

وزني :

عمري :



اسم مدرستي :

السنة الدراسية :


إقامة علاقة بين صورتين متشابهتين
التعرف على الأدوات المدرسية

أقارن بين صورتين

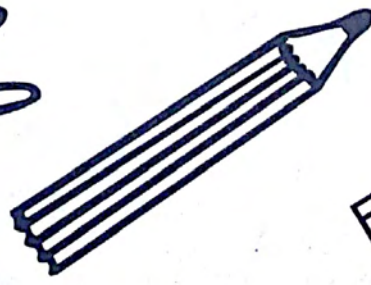
صل كل عنصر على اليمين بالعنصر الذي يشبهه على اليسار.



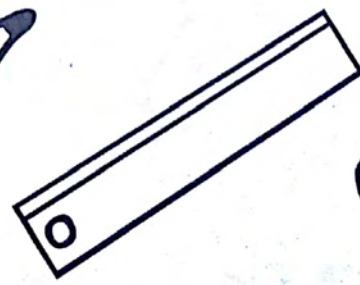
اكتب و لون :




مقص



قلم



مسطرة



ممحاة

يعين صوتنا في كلمة

يستعمل مفردات

أسمع أ

ضع حيزًا على العناصر التي تسمع أ فيها :



لون عندما تسمع أ فيما يلي :



فأر



كأس



أخطبوط

يعين صوتا في كلمة

يستعمل مفردات


أسمع ب

ضع حيزا على العناصر التي تسمع ب فيها :



لون عندما تسمع ب فيما يلي :

كتاب



مظلة





بجعة


إقامة علاقة بين صورتين متشابهتين
التعرف على الأدوات المنزلية

أقارن بين صورتين

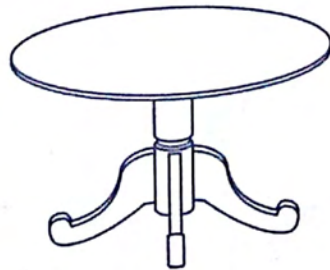
اربط كل عنصر على اليمين بالعنصر الذي يشبهه على اليسار.



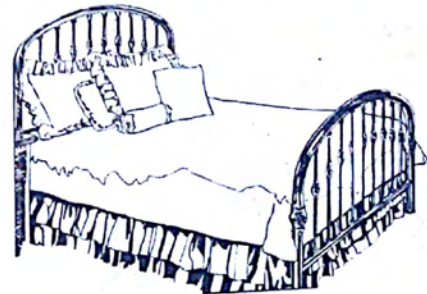
اكتب و لون :



أريكة



مائدة

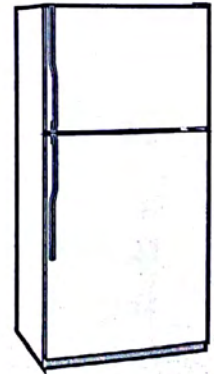
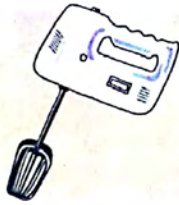


سرير

إقامة علاقة بين صورتين متشابهتين
التعرف على أدوات المطبخ

أقارن بين صورتين

اربط كل عنصر على اليمين بالعنصر الذي يشبهه على اليسار.



خلاط كهربائي

إبريق شاي

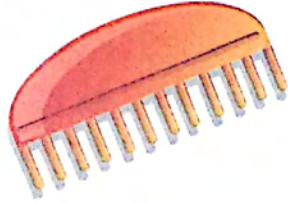
ثلاجة

يعين صوتا في كلمة

يستعمل مفردات

أسمع ت

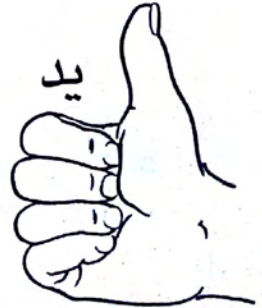
ضع حيز على العناصر التي تسمع ت فيها :



لون عندما تسمع ت فيما يلي :



هاتف



يعين صوتا في كلمة

يستعمل مفردات


أسمع ث

ضع حيز على العناصر التي تسمع ث فيها :



لون عندما تسمع ث فيما يلي :

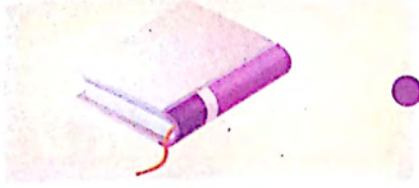
ثلاثة
3



إقامة علاقة بين صورتين متشابهتين
التعرف على السندات المكتوبة

أقارن بين صورتين


اربط كل عنصر على اليمين بالعنصر الذي يشبهه على اليسار.




اكتب و لون :



إشارة



كتاب



سبورة

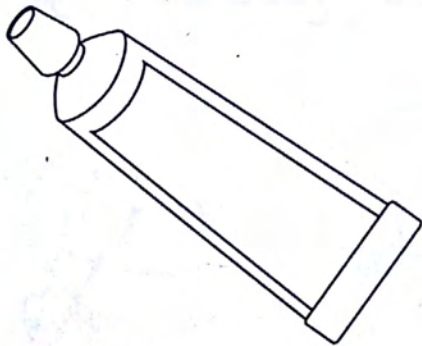
إقامة علاقة بين صورتين متشابهتين
التعرف على أدوات تنظيف الجسم (الحمام)

أقارن بين صورتين

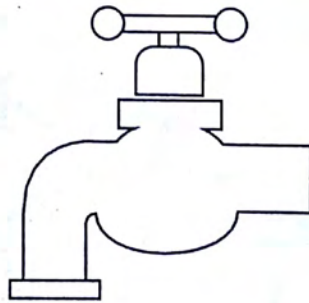
اربط كل عنصر على اليمين بالعنصر الذي يشبهه على اليسار.



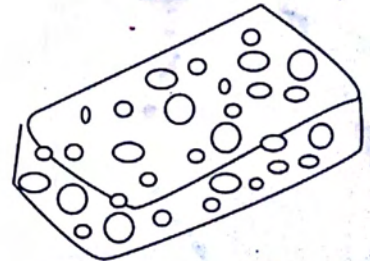
اكتب و لون :



معجون أسنان



حنفية






منشفة

يعين صوتا في كلمة


يستعمل مفردات

أسمع ج

ضع حيزًا على العناصر التي تسمع ج فيها :



لون عندما تسمع ج فيما يلي :



صندوق



جلبان



دجاج

يعين صوتا في كلمة

يستعمل مفردات

أسمع ح

ضع حيزًا على العناصر التي تسمع ح فيها :



لون عندما تسمع ح فيما يلي :

حساء



بصل



كأس



ربط صورة بكلمة و تسمية بعض الفواكه.

إقامة علاقة بين الدال و المدلول.

اربط الصورة بالكلمة

اربط كل صورة على اليمين بالكلمة المناسبة لها على اليسار.

عنب



برتقال

فرولة



موز

برتقال



كرز

أناناس



عنب

تفاح



فرولة

موز



تفاح

كرز



أناناس

ربط صورة بكلمة و تسمية بعض الحيوانات.
إقامة علاقة بين الدال و المدلول.

اربط الصورة بالكلمة

اربط كل صورة على اليمين بالكلمة المناسبة لها على اليسار.

كلب



بقرة

أرنب



خروف

تيس



كلب

خروف



قط

بقرة



تيس

قط



حصان

حصان



أرنب

يعين صوتا في كلمة

يستعمل مفردات

أسمع خ


ضع حيزا على العناصر التي تسمع خ فيها :



لون عندما تسمع خ فيما يلي :



طباخ



خيط



مقص

يعين صوتا في كلمة

يستعمل مفردات

أسمع د

ضع حيزًا على العناصر التي تسمع د فيها :



لون عندما تسمع د فيما يلي :



ربط كلمة بصورة و تسمية بعض الخضار.
إقامة علاقة بين الدال و المدلول.

اربط الكلمة بالصورة

اربط كل كلمة على اليمين بالصورة المناسبة لها على اليسار.



بصل

طماطم

لفت

خيار

جزر

بطاطا

بازنجان

اربط الكلمة بالكلمة

ربط كلمة بكلمة .

إقامة علاقة بين كلمتين متماثلتين.

اربط كل كلمة على اليمين بمثيلتها على اليسار.

- | | |
|---------|---------|
| • مدرسة | • كتاب |
| • كتاب | • أرنب |
| • أرنب | • معلم |
| • قلم | • شجرة |
| • معلم | • قلم |
| • ساحة | • مدرسة |
| • شجرة | • ساحة |

يعين صوتا في كلمة
يستعمل مفردات

أسمع ن


ضع حيزًا على العناصر التي تسمع ن فيها :



لون عندما تسمع ن فيما يلي :



أذن



طبل



حذاء

يعين صوتا في كلمة

يستعمل مفردات

أسمع ر

ضع حيزًا على العناصر التي تسمع ر فيها :




لون عندما تسمع ر فيما يلي :

طائرة



مطرقة



منشار

ربط كلمة بكلمة.

إقامة علاقة بين كلمتين متماثلتين.

اربط الكلمة بالكلمة

اربط كل كلمة بالكلمة التي تشبهها.

● مقلمة ● سيالة

● كراس ● كراس

● كتاب ● تفاحة

● كتاب ● سيالة

● مقلمة ● تفاحة

التعريف على بنية الجملة.

إقامة علاقة بين جملتين متماثلتين.

اربط الصورة بالجملة

اربط كل صورة بجملتها المناسبة.

يقود أمين السيارة.



يقود أمين السيارة.

يقود أمين الدراجة.

تجلس ريمة على الأرجوحة.



تجلس ريمة على الأرجوحة.

تجلس ريمة على الأريكة.

يلعب أنيس بالكرة.



يلعب أنيس بالحبل.

يلعب أنيس بالكرة.

يعين صوتا في كلمة

يستعمل مفردات

أسمع ز

ضع حيزًا على العناصر التي تسمع ز فيها :



لون عندما تسمع ز فيما يلي :

متزلج



كرز



قفاز



يعين صوتا في كلمة

يستعمل مفردات

أسمع س

ضع حيزًا على العناصر التي تسمع **س** فيها :




لون عندما تسمع **س** فيما يلي :

سيارة



سلحفاة



جرس



ترتيب كلمات الجملة و التمييز بين كلماتها.
التعرف على بنية الجملة.

أرتب كلمات الجملة

اعد كتابة كلمات الجملة في الخانات بالترتيب.

تراجع سلمى دروسها



تحضر أمي الحلوى



خالد يصطاد السمك



تعيين كلمة في جملة.
التمييز بين كلمات الجملة.

أعين كلمة في جملة

ضع الكلمة الموجودة في البطاقة في حيز.

ريمة تحت المظلة



المظلة



ليلي تأكل البطيخ



البطيخ



أمين يقود الطائرة



الطائرة




تعيين صوت في كلمة و استعمال مفردات.

تعيين حرفا في كلمة.

أسمع ش

لون بطاقة العناصر التي تسمع ش فيها :




لون عندما تسمع ش فيما يلي :



أسمع ص

تعيين صوت في كلمة و استعمال مفردات.
تعيين حرفا في كلمة.

لون بطاقة العناصر التي تسمع ص فيها :



لون عندما تسمع ص فيما يلي :



يعين كلمة في جملة.

يميز بين كلمات الجملة.

أعين الكلمة في الجملة

ضع حيّزا حول كلمة (الماء) فيما يلي :



الماء عنصر ضروري لحياة الإنسان.



يجب المحافظة على الماء.



يسقي الفلاح مزرعته بالماء.



التلاميذ ينظفون الساحة بالماء.



يقيم علاقة بين جملتين متماثلتين

يتعرف على الجملة و يكتشف اتجاه القراءة.

اربط الجملة بالجملة

اربط الجملة التي في إطار مع مثيلتها فيما يلي :



أمين يشرب الماء



حنفية الماء مفتوحة



البحر هادئ اليوم



أيمن يلعب بالماء

أمين يشرب الماء


تعيين صوت في كلمة و استعمال مفردات.
تعيين حرفا في كلمة.

أربط بين الصوت و الحرف ض

لون بطاقة العناصر التي تسمع ض فيها :



لون حرف ض فيما يلي :



تعيين صوت في كلمة و استعمال مفردات.

تعيين حرفا في كلمة.


أربط بين الصوت و الحرف

ط

لون بطاقة العناصر التي تسمع ط فيها :



لون حرف ط فيما يلي :



تعيين صوت في كلمة و استعمال مفردات.
تعيين حرفا في كلمة.

أربط بين الصوت و الحرف ظ

لون بطاقة العناصر التي تسمع **ظ** فيها :



لون حرف **ظ** فيما يلي :



تعيين صوت في كلمة و استعمال مفردات.
تعيين حرفا في كلمة.

أربط بين الصوت و الحرف ع

لون بطاقة العناصر التي تسمع ع فيها :



لون حرف ع فيما يلي :



تعيين صوت في كلمة و استعمال مفردات.
تعيين حرفا في كلمة.

أربط بين الصوت و الحرف غ

لون بطاقة العناصر التي تسمع غ فيها :



غوريلا



نبال



مغناطيس



غيتار



ببغاء



غراب



سيارة



برغي



غسول

لون حرف غ فيما يلي :



غواص



غوريلا




غسالة


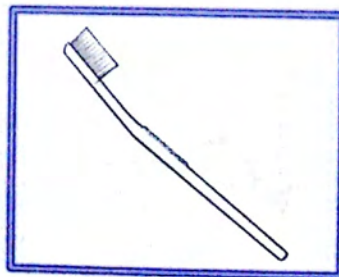

أربط بين الصوت و الحرف ف

تعيين صوت في كلمة و استعمال مفردات.
تعيين حرفا في كلمة.

لون بطاقة العناصر التي تسمع ف فيها :



لون حرف ف فيما يلي :



تعيين صوت في كلمة و استعمال مفردات.

تعيين حرفا في كلمة.

أربط بين الصوت و الحرف

ق

لون بطاقة العناصر التي تسمع ق فيها :



أقلام



قهوة



برتقال



حقنة



قصر



قطار



فقمة



طائرة




نقود

لون حرف ق فيما يلي :



قارورة



بقرة



يقطين

أربط بين الصوت و الحرف

ك


تعيين صوت في كلمة و استعمال مفردات.

تعيين حرفا في كلمة.

لون بطاقة العناصر التي تسمع ك فيها :



لون حرف ك فيما يلي :





تعيين صوت في كلمة و استعمال مفردات.
تعيين حرفا في كلمة.

أربط بين الصوت و الحرف ل

لون بطاقة العناصر التي تسمع ل فيها :



لون حرف ل فيما يلي :



أربط بين الصوت و الحرف

تعيين صوت في كلمة و استعمال مفردات.


تعيين حرفا في كلمة.

م

لون بطاقة العناصر التي تسمع م فيها :



لون حرف م فيما يلي :



تعيين صوت في كلمة و استعمال مفردات.
تعيين حرفا في كلمة.

أربط بين الصوت و الحرف

ن

لون بطاقة العناصر التي تسمع ن فيها :



منطاد



نمر



منزل



نرد



خاتم



منشار



منارة




حلزون



ألوان

لون حرف ن فيما يلي :



سفينة



سرطان



أسنان

أربط بين الصوت و الحرف

تعيين صوت في كلمة و استعمال مفردات.


تعيين حرفا في كلمة.

هـ

لون بطاقة العناصر التي تسمع هـ فيها :



لون حرف هـ فيما يلي :



تعيين صوت في كلمة و استعمال مفردات.

تعيين حرفا في كلمة.

أربط بين الصوت و الحرف

و

لون بطاقة العناصر التي تسمع و فيها :



ورود



موز



وطواط



عنكبوت



فواكه



حوت



بومة



رسالة



مروحة


لون حرف و فيما يلي :



دودة



جوهرة



إورة

تعيين صوت في كلمة و استعمال مفردات.

تعيين حرفا في كلمة.

أربط بين الصوت و الحرف

ي

لون بطاقة العناصر التي تسمع **ي** فيها :



يخت



ليمون




شاي



تيس



كرسي



كيس



هدايا



مزهريّة



عصير

لون حرف **ي** فيما يلي :



هدية



ناي



بيضة

الفهرس

- 25 اربط الصورة بالجملة
- 26 أسمع ز
- 27 أسمع س
- 28 أرتب كلمات الجملة
- 29 أعين كلمة في جملة
- 30 أسمع ش
- 31 أسمع ص
- 32 أعين الكلمة في الجملة
- 33 اربط الجملة بالجملة
- 34 اربط بين الصوت و الحرف ض
- 35 اربط بين الصوت و الحرف ط
- 36 اربط بين الصوت و الحرف ظ
- 37 اربط بين الصوت و الحرف ع
- 38 اربط بين الصوت و الحرف غ
- 39 اربط بين الصوت و الحرف ف
- 40 اربط بين الصوت و الحرف ق
- 41 اربط بين الصوت و الحرف ك
- 42 اربط بين الصوت و الحرف ل
- 43 اربط بين الصوت و الحرف م
- 44 اربط بين الصوت و الحرف ن
- 45 اربط بين الصوت و الحرف هـ
- 46 اربط بين الصوت و الحرف و
- 47 اربط بين الصوت و الحرف ي
- 3 النشيد الوطني الجزائري - قسما -
- 4 أقدم نفسي
- 5 أقارن بين صورتين (الأدوات المدرسية)
- 6 أسمع أ
- 7 أسمع ب
- 8 أقارن بين صورتين (الأدوات المنزلية)
- 9 أقارن بين صورتين (أدوات المطبخ)
- 10 أسمع ت
- 11 أسمع ث
- 12 أقارن بين صورتين (السندات المكتوبة)
- 13 أقارن بين صورتين (الحمام)
- 14 أسمع ج
- 15 أسمع ح
- 16 ربط صورة بكلمة و تسمية بعض الفواكه
- 17 ربط صورة بكلمة و تسمية بعض الحيوانات
- 18 أسمع خ
- 19 أسمع د
- 20 ربط كلمة بصورة و تسمية بعض الخضر
- 21 اربط الكلمة بالكلمة
- 22 أسمع ذ
- 23 أسمع ز
- 24 اربط الكلمة بالكلمة



حي دوزي III، رقم 477، باب الزوار - الجزائر

هاتف : 0553 . 12 . 34 . 00

بريد إلكتروني : darannahar@hotmail.fr



للطباعة والنشر والتوزيع